

Rutina visual para el hogar


CON PICTOGRAMAS DE
ARASAAC



Si de
Autismo
Hablamos

Mi horario

Por hacer...




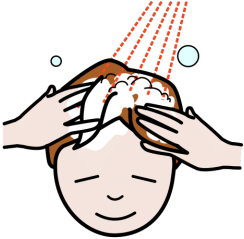





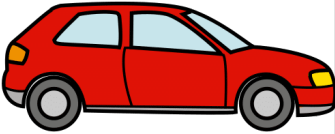


Terminado





Indicaciones de uso: Después de laminar, recorta las imágenes que mas se ajusten al horario de tu hijo(a). Posteriormente, utiliza velcro suave en la parte trasera de cada pieza y velcro áspero en los recuadros verdes y rojos.

Apoya a tu hijo(a) moviendo las imágenes de izquierda a derecha para indicar que ya ha “terminado” una tarea e indicar la siguiente por hacer.

Vestirse 	Cepillar dientes 	lavar manos 	bañarse 
Ir al baño 	comer 	escuela 	hacer tarea 
leer 	jugar 	dormir 	Ir al parque 
Terapia de lenguaje 	Terapia ocupacional 	subir al carro 	escuchar música 
doctor 	dentista 	cortar cabello 	pasear al perro 

Indicaciones de uso: Después de laminar, recorta las imágenes que mas se ajusten al horario de tu hijo(a). Posteriormente, utiliza velcro suave en la parte trasera de cada pieza y velcro áspero en los recuadros verdes y rojos.

Apoya a tu hijo(a) moviendo las imágenes de izquierda a derecha para indicar que ya ha “terminado” una tarea e indicar la siguiente por hacer.

<p>Zoológico</p> <p>zoo</p> 	<p>Supermercado</p> 	<p>hacer la cama</p> 	<p>ver televisión</p> 
<p>Tableta</p> 	<p>cine</p> 	<p>alberca</p> 	<p>fiesta</p> 
<p>casa abuela</p> 	<p>casa tía</p> 	<p>desayunar</p> 	